

UTP3306TS-PSD 6口全千兆 PoE 交换机

快速安装指南

装箱清单

开箱后，请核对装箱清单，检查包装中的配件是否完整。如有遗漏，请尽快联系您的供应商。

配件	数量
交换机	1 台
AC 电源线	1 根
安装配件	1 套
快速安装指南	1 份

产品介绍

该产品是 6 口全千兆 PoE 交换机。

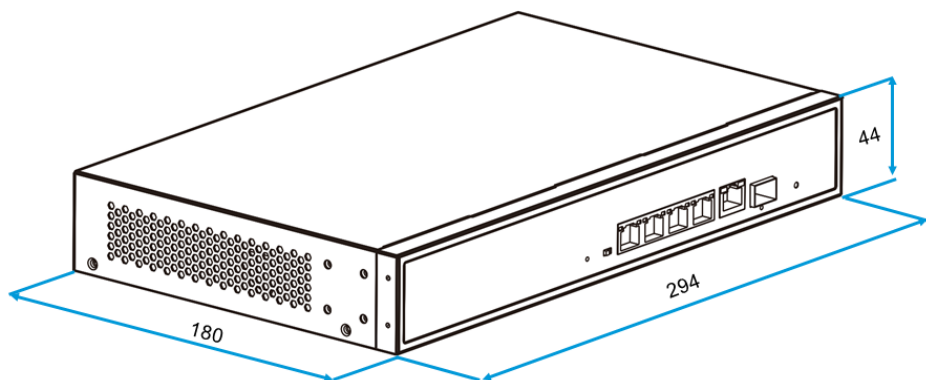
该交换机可提供 4 个千兆以太网 RJ-45 下联端口，1 个千兆以太网 RJ-45 和 1 个千兆以太网 SFP 上联端口，所有 RJ-45 下联以太网端口均支持以太网供电 (PoE++)，每个端口可提供高达 90W 的功率，符合 IEEE 802.3af/at/bt 标准。

交换机支持 Q-PoE (Quick PoE) 技术，交换机启动时即刻启动 PoE 供电，无需等待交换机系统软件控制。

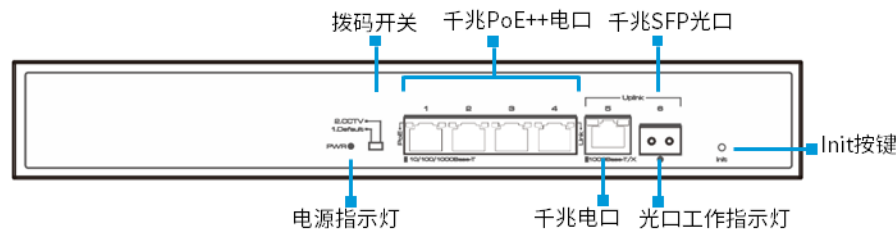
该交换机支持两种工作模式：Default 和 CCTV。在 CCTV 模式下，下联端口速率降为 10M，最长传输距离延长至 250 米，可广泛用于视频安全监控系统和网络项目中。

外观与尺寸

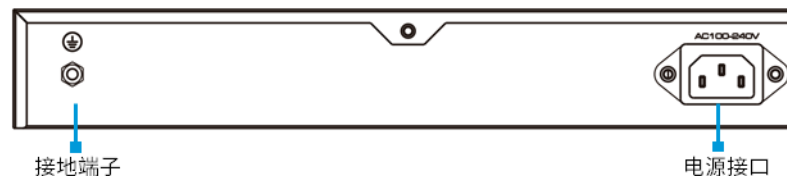
尺寸 (单位: mm)



前面板



后面板



指示灯

指示灯	状态	说明
PWR	常亮	设备接通电源
	熄灭	设备断开电源

拨码开关

该交换机支持两种工作模式：Default 和 CCTV。通过拨动拨码开关，可以切换工作模式。

状态	说明
Default	默认模式，该模式下所有端口均可自由通信，最长传输距离 100 米。
CCTV	下联端口速率降为 10M，最长传输距离延长至 250 米。

复位按键

长按 5s 以上：交换机将恢复出厂默认配置。

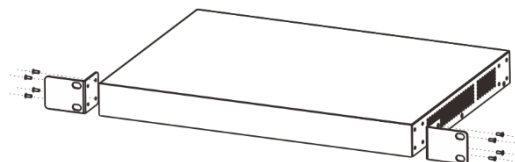
注意事项

- 确认接线无误后，请使用包装中自带的 AC 电源线接通电源，以免烧坏设备。
- 推荐使用 Cat5 或以上线缆连接交换机与设备，以保证最佳传输性能。
- 为提高设备防护性能，建议安装设备时，先接地；拆除设备时，最后再拆地线；请勿在未安装接地导体时操作设备。
- 操作或维护交换机前，请仔细阅读本交换机用户手册，以免误操作造成设备损坏。

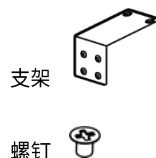
安装步骤

- 1) 安装前，请断开各信号源和设备的电源，带电安装可能损坏传输设备。
- 2) 该交换机支持机架/壁挂/桌面式安装，用户可将交换机安装在 19 寸机架中，或放在干净、稳定、接地的工作台上。机架式安装步骤如下表所示：

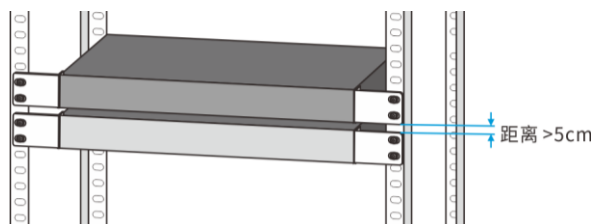
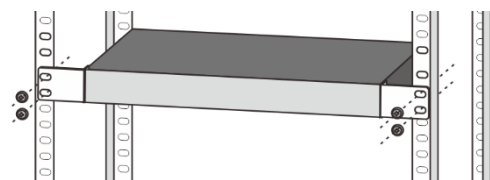
1) 将包装中的支架配件固定在交换机两侧。



配件



2) 将交换机安装在机架上，设备之间的距离应大于 5 厘米。



- 3) 步骤 2) 完成后，请使用 Cat5 或以上线缆，连接交换机与设备。
- 4) 检查安装是否正确，各接线是否可靠，确认无误后，接通系统电源。
安装完成。

规格参数

项目	
硬件规格	
下联端口	4*10/100/1000 Base-T PoE++ RJ-45 (Auto-MDI/MDI-X)
上联端口	1*10/100/1000 Base-T RJ-45 1*1000 Base-X SFP
LED 指示灯	1*PWR, 电源指示灯
	1*Link/Act, 光端口状态指示灯
机器尺寸 (宽*深*高)	294mm*180mm*44mm
输入电压	100~240V AC, 50~60Hz
功耗	≤370W (满载功耗, 包含 PoE)
材质	金属外壳
安装方式	机架/桌面/壁挂式
交换属性	
网络标准	IEEE 802.3、IEEE 802.3u、IEEE 802.3ab、IEEE 802.3z、IEEE 802.3x、IEEE 802.1D、IEEE 802.3af、IEEE 802.3at、IEEE 802.3bt
交换方式	存储转发
MAC 地址表	2k, 支持自主学习
交换容量	12Gbps/无拥塞
包转发率	8.928Mpps
端口缓存	1MB
巨型帧	9716 Bytes
PoE	
PoE 标准	IEEE 802.3af/at/bt (PSE)
供电方式	末端跨接法
供电线序	3/6/4/5 (+), 1/2/7/8 (-)
PoE 功率	单端口最大功率 90W, 整机最大功率 360W
工作环境	
工作环境	-10°C~50°C, 5%~95% (无凝结)
存储环境	-40°C~70°C, 5%~95% (无凝结)
认证	
认证	CE, FCC

文档版本：V1.0，更新日期：2023 年 9 月 5 日。

由于产品版本升级或其他原因，本文档内容会不定期进行更新。

除非另有约定，本文档仅作为使用指导，本文档中的所有陈述、信息和建议不构成任何明示或暗示的担保。